



**CÔNG TY CỔ PHẦN FPT**

**BÁO CÁO TÀI CHÍNH RIÊNG  
ĐÃ ĐƯỢC SOÁT XÉT**

**Cho kỳ hoạt động từ ngày 01 tháng 01 năm 2015  
đến ngày 30 tháng 6 năm 2015**

**MỤC LỤC**

<b><u>NỘI DUNG</u></b>	<b><u>TRANG</u></b>
BÁO CÁO CỦA BAN TỔNG GIÁM ĐỐC	1 - 2
BÁO CÁO KẾT QUẢ CÔNG TÁC SOÁT XÉT BÁO CÁO TÀI CHÍNH RIÊNG	3
BẢNG CÂN ĐỐI KẾ TOÁN	4 - 5
BÁO CÁO KẾT QUẢ HOẠT ĐỘNG KINH DOANH	6
BÁO CÁO LƯU CHUYỂN TIỀN TỆ	7 - 8
THUYẾT MINH BÁO CÁO TÀI CHÍNH RIÊNG	9 - 29

## **BÁO CÁO CỦA BAN TỔNG GIÁM ĐỐC**

Ban Tổng Giám đốc Công ty Cổ phần FPT (gọi tắt là “Công ty”) đệ trình báo cáo này cùng với báo cáo tài chính riêng của Công ty cho kỳ hoạt động từ ngày 01 tháng 01 năm 2015 đến ngày 30 tháng 6 năm 2015.

### **HỘI ĐỒNG QUẢN TRỊ VÀ BAN TỔNG GIÁM ĐỐC**

Các thành viên của Hội đồng Quản trị và Ban Tổng Giám đốc Công ty đã điều hành Công ty trong kỳ và đến ngày lập báo cáo này gồm:

#### **Hội đồng Quản trị**

Ông Trương Gia Bình	Chủ tịch
Ông Bùi Quang Ngọc	Phó Chủ tịch
Ông Đỗ Cao Bảo	Ủy viên
Ông Jean Charles Belliol	Ủy viên
Ông Lê Song Lai	Ủy viên
Ông Tomokazu Hamaguchi	Ủy viên
Ông Dan E Khoo	Ủy viên

#### **Ban Tổng Giám đốc**

Ông Bùi Quang Ngọc	Tổng Giám đốc
Ông Nguyễn Thế Phương	Phó Tổng Giám đốc
Ông Dương Dũng Triều	Phó Tổng Giám đốc
Ông Nguyễn Khắc Thành	Phó Tổng Giám đốc
Bà Chu Thị Thanh Hà	Phó Tổng Giám đốc (miễn nhiệm ngày 31 tháng 3 năm 2015)

### **TRÁCH NHIỆM CỦA BAN TỔNG GIÁM ĐỐC**

Ban Tổng Giám đốc Công ty có trách nhiệm lập báo cáo tài chính riêng phản ánh một cách trung thực và hợp lý tình hình tài chính cũng như kết quả hoạt động kinh doanh và tình hình lưu chuyển tiền tệ của Công ty trong kỳ, phù hợp với chuẩn mực kế toán, chế độ kế toán doanh nghiệp Việt Nam và các quy định pháp lý có liên quan đến việc lập và trình bày báo cáo tài chính. Trong việc lập báo cáo tài chính riêng này, Ban Tổng Giám đốc được yêu cầu phải:

- Lựa chọn các chính sách kế toán thích hợp và áp dụng các chính sách đó một cách nhất quán;
- Đưa ra các xét đoán và ước tính một cách hợp lý và thận trọng;
- Nêu rõ các nguyên tắc kế toán thích hợp có được tuân thủ hay không, có những áp dụng sai lệch trọng yếu cần được công bố và giải thích trong báo cáo tài chính riêng hay không;
- Lập báo cáo tài chính riêng trên cơ sở hoạt động liên tục trừ trường hợp không thể cho rằng Công ty sẽ tiếp tục hoạt động kinh doanh; và
- Thiết kế và thực hiện hệ thống kiểm soát nội bộ một cách hữu hiệu cho mục đích lập và trình bày báo cáo tài chính riêng hợp lý nhằm hạn chế rủi ro và gian lận.

**CÔNG TY CỔ PHẦN FPT**  
Tòa nhà FPT Cầu Giấy, phố Duy Tân  
Phường Dịch Vọng Hậu, quận Cầu Giấy  
Hà Nội, CHXHCN Việt Nam

## **BÁO CÁO CỦA BAN TỔNG GIÁM ĐỐC (Tiếp theo)**

Ban Tổng Giám đốc Công ty chịu trách nhiệm đảm bảo rằng số kế toán được ghi chép một cách phù hợp để phản ánh một cách hợp lý tình hình tài chính của Công ty ở bất kỳ thời điểm nào và đảm bảo rằng báo cáo tài chính riêng tuân thủ chuẩn mực kế toán, chế độ kế toán doanh nghiệp Việt Nam và các quy định pháp lý có liên quan đến việc lập và trình bày báo cáo tài chính. Ban Tổng Giám đốc cũng chịu trách nhiệm đảm bảo an toàn cho tài sản của Công ty và thực hiện các biện pháp thích hợp để ngăn chặn và phát hiện các hành vi gian lận và sai phạm khác.

Ban Tổng Giám đốc xác nhận rằng Công ty đã tuân thủ các yêu cầu nêu trên trong việc lập báo cáo tài chính riêng.

Thay mặt và đại diện cho Ban Tổng Giám đốc,



**Nguyễn Thế Phương**  
Phó Tổng Giám đốc

Hà Nội, ngày 29 tháng 7 năm 2015

Số: 001/9 /VNIA-HN-BC

## BÁO CÁO KẾT QUẢ CÔNG TÁC SOÁT XÉT BÁO CÁO TÀI CHÍNH RIÊNG

**Kính gửi:** Các cổ đông  
Hội đồng Quản trị và Ban Tổng Giám đốc  
Công ty Cổ phần FPT

Chúng tôi đã thực hiện công tác soát xét bằng cân đối kế toán tại ngày 30 tháng 6 năm 2015 cùng với báo cáo kết quả hoạt động kinh doanh, báo cáo lưu chuyển tiền tệ cho kỳ hoạt động từ ngày 01 tháng 01 năm 2015 đến ngày 30 tháng 6 năm 2015 và thuyết minh báo cáo tài chính riêng kèm theo (gọi chung là "báo cáo tài chính riêng") của Công ty Cổ phần FPT (gọi tắt là "Công ty") được lập ngày 29 tháng 7 năm 2015, từ trang 4 đến trang 29. Việc lập và trình bày báo cáo tài chính riêng này thuộc trách nhiệm của Ban Tổng Giám đốc Công ty. Trách nhiệm của chúng tôi là đưa ra Báo cáo kết quả công tác soát xét về báo cáo tài chính riêng này trên cơ sở công tác soát xét của chúng tôi.

Chúng tôi đã thực hiện công tác soát xét báo cáo tài chính riêng theo Chuẩn mực kiểm toán Việt Nam số 910 - Công tác soát xét báo cáo tài chính. Chuẩn mực này yêu cầu công tác soát xét phải lập kế hoạch và thực hiện để có sự đảm bảo vừa phải rằng báo cáo tài chính riêng không chứa đựng những sai sót trọng yếu. Công tác soát xét bao gồm chủ yếu là việc trao đổi với nhân sự của Công ty và áp dụng các thủ tục phân tích trên những thông tin tài chính; công tác này cung cấp một mức độ đảm bảo thấp hơn công tác kiểm toán. Chúng tôi không thực hiện công việc kiểm toán nên cũng không đưa ra ý kiến kiểm toán.

Trên cơ sở công tác soát xét của chúng tôi, chúng tôi không thấy có sự kiện nào để chúng tôi cho rằng báo cáo tài chính riêng kèm theo không phản ánh trung thực và hợp lý, trên các khía cạnh trọng yếu, tình hình tài chính của Công ty tại ngày 30 tháng 6 năm 2015 cũng như kết quả hoạt động kinh doanh và tình hình lưu chuyển tiền tệ cho kỳ hoạt động từ ngày 01 tháng 01 năm 2015 đến ngày 30 tháng 6 năm 2015 phù hợp với chuẩn mực kế toán, chế độ kế toán doanh nghiệp Việt Nam và các quy định pháp lý có liên quan đến việc lập và trình bày báo cáo tài chính.



Trần Thị Thủy Ngọc  
Phó Tổng Giám đốc  
Giấy chứng nhận đăng ký hành nghề kiểm toán  
số 0031-2013-001-1

Thay mặt và đại diện cho  
**CÔNG TY TNHH DELOITTE VIỆT NAM**

Ngày 29 tháng 7 năm 2015  
Hà Nội, CHXHCN Việt Nam

Phạm Nam Phong  
Kiểm toán viên  
Giấy chứng nhận đăng ký hành nghề kiểm toán  
số 0929-2013-001-1

**BẢNG CÂN ĐỐI KẾ TOÁN**

Tại ngày 30 tháng 6 năm 2015

**MẪU SỐ B 01-DN**  
 Đơn vị: VND

TÀI SẢN	Mã số	Thuyết minh		
			30/6/2015	31/12/2014
<b>A. TÀI SẢN NGẮN HẠN</b> (100=110+120+130+140+150)	<b>100</b>		<b>3.830.412.419.469</b>	<b>3.342.567.507.626</b>
<b>I. Tiền và các khoản tương đương tiền</b>	<b>110</b>	<b>5</b>	<b>1.328.982.517.829</b>	<b>1.340.230.030.329</b>
1. Tiền	111		156.182.517.829	112.430.030.329
2. Các khoản tương đương tiền	112		1.172.800.000.000	1.227.800.000.000
<b>II. Các khoản đầu tư tài chính ngắn hạn</b>	<b>120</b>	<b>6</b>	<b>1.200.845.000.000</b>	<b>1.379.253.750.000</b>
1. Đầu tư ngắn hạn	121		1.200.845.000.000	1.379.253.750.000
<b>III. Các khoản phải thu ngắn hạn</b>	<b>130</b>		<b>1.234.117.880.435</b>	<b>594.406.435.807</b>
1. Phải thu khách hàng	131		936.692.868	1.226.870.146
2. Trả trước cho người bán	132		3.863.036.221	1.803.891.392
3. Phải thu nội bộ ngắn hạn	133		1.214.408.996.502	472.103.337.183
4. Các khoản phải thu khác	135	<b>7</b>	14.909.154.844	119.272.337.086
<b>IV. Hàng tồn kho</b>	<b>140</b>		<b>45.520.242</b>	<b>348.633.007</b>
1. Hàng tồn kho	141		45.520.242	348.633.007
<b>V. Tài sản ngắn hạn khác</b>	<b>150</b>		<b>66.421.500.963</b>	<b>28.328.658.483</b>
1. Chi phí trả trước ngắn hạn	151		1.507.328.183	1.524.269.420
2. Thuế giá trị gia tăng được khấu trừ	152		23.599.457.647	26.144.939.927
3. Thuế và các khoản khác phải thu Nhà nước	154		461.943.438	461.943.438
4. Tài sản ngắn hạn khác	158	<b>8</b>	40.852.771.695	197.505.698
<b>B. TÀI SẢN DÀI HẠN</b> (200=220+250+260)	<b>200</b>		<b>3.776.002.552.231</b>	<b>3.780.452.132.127</b>
<b>I. Tài sản cố định</b>	<b>220</b>		<b>186.093.596.834</b>	<b>191.087.163.209</b>
1. Tài sản cố định hữu hình	221	<b>9</b>	175.366.484.247	179.998.614.962
- Nguyên giá	222		303.642.625.565	299.683.637.177
- Giá trị hao mòn lũy kế	223		(128.276.141.318)	(119.685.022.215)
2. Tài sản cố định vô hình	227	<b>10</b>	10.615.534.307	10.976.969.967
- Nguyên giá	228		66.635.113.420	66.458.888.530
- Giá trị hao mòn lũy kế	229		(56.019.579.113)	(55.481.918.563)
3. Chi phí xây dựng cơ bản dở dang	230		111.578.280	111.578.280
<b>II. Các khoản đầu tư tài chính dài hạn</b>	<b>250</b>		<b>3.588.347.608.999</b>	<b>3.588.347.608.999</b>
1. Đầu tư vào công ty con	251	<b>11</b>	3.617.802.733.682	3.617.802.733.682
2. Đầu tư dài hạn khác	258		5.919.900.000	5.919.900.000
3. Dự phòng giảm giá đầu tư tài chính dài hạn	259		(35.375.024.683)	(35.375.024.683)
<b>III. Tài sản dài hạn khác</b>	<b>260</b>		<b>1.561.346.398</b>	<b>1.017.359.919</b>
1. Chi phí trả trước dài hạn	261		1.561.346.398	1.017.359.919
<b>TỔNG CỘNG TÀI SẢN (270=100+200)</b>	<b>270</b>		<b>7.606.414.971.700</b>	<b>7.123.019.639.753</b>

Các thuyết minh từ trang 09 đến trang 29 là một bộ phận hợp thành của báo cáo tài chính riêng


**BẢNG CÂN ĐỐI KẾ TOÁN (Tiếp theo)**

Tại ngày 30 tháng 6 năm 2015


**MẪU SỐ B 01-DN**


Đơn vị: VND

NGUỒN VỐN	Mã số	Thuyết minh	30/6/2015		31/12/2014	
<b>A. NỢ PHẢI TRẢ (300=310+330)</b>	<b>300</b>		<b>648.640.437.426</b>		<b>1.223.034.491.140</b>	
<b>I. Nợ ngắn hạn</b>	<b>310</b>		<b>646.646.461.155</b>		<b>1.221.088.514.869</b>	
1. Vay và nợ ngắn hạn	311	12	597.750.000.000		1.181.750.000.000	
2. Phải trả người bán	312		5.024.986.847		5.157.068.028	
3. Người mua trả tiền trước	313		371.516.106		355.359.606	
4. Thuế và các khoản phải nộp Nhà nước	314	13	7.780.137.112		969.044.601	
5. Chi phí phải trả	316	14	10.007.201.475		22.866.395.351	
6. Các khoản phải trả, phải nộp ngắn hạn khác	319	15	12.750.088.960		9.990.647.283	
7. Quỹ khen thưởng, phúc lợi	323		12.962.530.655		-	
<b>II. Nợ dài hạn</b>	<b>330</b>		<b>1.993.976.271</b>		<b>1.945.976.271</b>	
1. Phải trả dài hạn khác	333		1.993.976.271		1.945.976.271	
<b>B. VỐN CHỦ SỞ HỮU (400 = 410)</b>	<b>400</b>		<b>6.957.774.534.274</b>		<b>5.899.985.148.613</b>	
<b>I. Vốn chủ sở hữu</b>	<b>410</b>	<b>16</b>	<b>6.957.774.534.274</b>		<b>5.899.985.148.613</b>	
1. Vốn điều lệ	411		3.975.316.400.000		3.439.766.000.000	
2. Thặng dư vốn cổ phần	412		49.941.441.360		49.941.441.360	
3. Cổ phiếu quỹ	414		(823.760.000)		(823.760.000)	
4. Quỹ đầu tư phát triển	417		103.009.261		103.009.261	
5. Quỹ dự trữ bổ sung vốn điều lệ	418		87.203.093.024		87.203.093.024	
6. Lợi nhuận sau thuế chưa phân phối	420		2.846.034.350.629		2.323.795.364.968	
<b>TỔNG CỘNG NGUỒN VỐN (440=300+400)</b>	<b>440</b>		<b>7.606.414.971.700</b>		<b>7.123.019.639.753</b>	

  
 La Hùng Hải  
 Người lập

Ngày 29 tháng 7 năm 2015

  
 Hoàng Hữu Chiến  
 Kế toán trưởng

  
 Nguyễn Thế Phương  
 Phó Tổng Giám đốc




**BÁO CÁO KẾT QUẢ HOẠT ĐỘNG KINH DOANH**


Cho kỳ hoạt động từ ngày 01 tháng 01 năm 2015 đến ngày 30 tháng 6 năm 2015


**MẪU SỐ B 02-DN**  
 Đơn vị: VND

CHỈ TIÊU	Mã số	Thuyết minh	Cho kỳ hoạt động	Cho kỳ hoạt động
			từ ngày 01/01/2015 đến ngày 30/6/2015	từ ngày 01/01/2014 đến ngày 30/6/2014
1. Doanh thu thuần về bán hàng và cung cấp dịch vụ	10	17	66.933.842.301	62.464.514.792
2. Giá vốn hàng bán và dịch vụ cung cấp	11	18	14.530.526.811	14.988.238.270
3. Lợi nhuận gộp về bán hàng và cung cấp dịch vụ (20=10-11)	20		52.403.315.490	47.476.276.522
4. Doanh thu hoạt động tài chính	21	20	1.438.282.182.898	1.559.039.012.189
5. Chi phí tài chính	22	21	21.045.146.611	11.682.089.036
Trong đó: Chi phí lãi vay	23		20.458.088.867	11.197.551.852
6. Chi phí bán hàng	24		255.649.040	-
7. Chi phí quản lý doanh nghiệp	25		83.161.011.823	72.422.799.489
8. Lợi nhuận thuần từ hoạt động kinh doanh (30=20+(21-22)-(24+25))	30		1.386.223.690.914	1.522.410.400.186
9. Thu nhập khác	31		737.673.836	3.372.728
10. Chi phí khác	32		751.608.089	16.308.915
11. (Lỗ) khác (40=31-32)	40		(13.934.253)	(12.936.187)
12. Tổng lợi nhuận kế toán trước thuế (50=30+40)	50		1.386.209.756.661	1.522.397.463.999
13. Chi phí thuế thu nhập doanh nghiệp hiện hành	51	22	-	51.791.799
14. Lợi nhuận sau thuế thu nhập doanh nghiệp (60=50-51)	60		1.386.209.756.661	1.522.345.672.200

  
 La Hùng Hải  
 Người lập

Ngày 29 tháng 7 năm 2015

  
 Hoàng Hữu Chiến  
 Kế toán trưởng

  
 Nguyễn Thế Phương  
 Phó Tổng Giám đốc





**BÁO CÁO LƯU CHUYỂN TIỀN TỆ**

Cho kỳ hoạt động từ ngày 01 tháng 01 năm 2015 đến ngày 30 tháng 6 năm 2015

**MÃ SỐ B 03-DN**

Đơn vị: VND


<b>CHỈ TIÊU</b>	<b>Mã số</b>	<b>Cho kỳ hoạt động từ ngày 01/01/2015 đến ngày 30/6/2015</b>	<b>Cho kỳ hoạt động từ ngày 01/01/2014 đến ngày 30/6/2014</b>
<b>I. Lưu chuyển tiền từ hoạt động kinh doanh</b>			
1. Lợi nhuận trước thuế	01	1.386.209.756.661	1.522.397.463.999
2. Điều chỉnh cho các khoản:			
Khấu hao tài sản cố định	02	9.369.079.714	8.800.512.118
(Lãi) chênh lệch tỷ giá hối đoái chưa thực hiện	04	(276.102.416)	(304.645.854)
(Lãi) từ hoạt động đầu tư	05	(1.438.069.679.098)	(1.558.440.417.292)
Chi phí lãi vay	06	20.458.088.867	11.197.551.852
3. (Lỗ) từ hoạt động kinh doanh trước thay đổi vốn lưu động	08	(22.308.856.272)	(16.349.535.177)
Thay đổi các khoản phải thu	09	(28.421.423.887)	(40.964.344.735)
Thay đổi hàng tồn kho	10	-	1.216.500
Thay đổi các khoản phải trả (không bao gồm lãi vay phải trả, thuế thu nhập doanh nghiệp phải nộp)	11	436.126.176	(21.672.588.289)
Thay đổi chi phí trả trước	12	(527.045.242)	761.177.853
Tiền lãi vay đã trả	13	(24.009.265.037)	(24.492.313.831)
Thuế thu nhập doanh nghiệp đã nộp	14	-	(51.791.799)
Tiền thu khác từ hoạt động kinh doanh	15	48.000.000	5.666.648.028
Tiền chi khác cho hoạt động kinh doanh	16	(41.373.492.327)	(5.885.073.201)
Lưu chuyển tiền thuần từ hoạt động kinh doanh	20	(116.155.956.589)	(102.986.604.651)
<b>II. Lưu chuyển tiền từ hoạt động đầu tư</b>			
1. Tiền chi để mua sắm, xây dựng TSCĐ và các tài sản dài hạn khác	21	(110.510.949.703)	(6.514.953.500)
2. Tiền thu từ thanh lý, nhượng bán TSCĐ và các tài sản dài hạn khác	22	737.547.836	3.372.728
3. Tiền chi cho vay, mua công cụ nợ của đơn vị khác	23	(1.542.510.000.000)	(1.226.800.000.000)
4. Tiền thu hồi cho vay, bán lại công cụ nợ của đơn vị khác	24	1.720.918.750.000	1.227.800.000.000
5. Tiền chi đầu tư góp vốn vào đơn vị khác	25	-	(1.484.000.000)
6. Tiền thu lãi cho vay, cổ tức và lợi nhuận được chia	27	948.796.675.556	952.452.001.646
Lưu chuyển tiền thuần từ hoạt động đầu tư	30	1.017.432.023.689	945.456.420.874

**BÁO CÁO LƯU CHUYỂN TIỀN TỆ (Tiếp theo)**


Cho kỳ hoạt động từ ngày 01 tháng 01 năm 2015 đến ngày 30 tháng 6 năm 2015


**MẪU SỐ B 03-DN**  
Đơn vị: VND

CHỈ TIÊU	Mã số	Cho kỳ hoạt động	Cho kỳ hoạt động
		từ ngày 01/01/2015 đến ngày 30/6/2015	từ ngày 01/01/2014 đến ngày 30/6/2014
<b>III. Lưu chuyển tiền từ hoạt động tài chính</b>			
1. Tiền thu từ phát hành cổ phiếu	31	17.193.170.000	-
2. Tiền vay ngắn hạn, dài hạn nhận được	33	1.780.000.000.000	927.434.797.801
3. Tiền chi trả nợ gốc vay	34	(2.364.000.000.000)	(1.265.430.984.383)
4. Cổ tức đã trả cho cổ đông	36	(345.716.749.600)	(412.433.149.150)
<i>Lưu chuyển tiền thuần từ hoạt động tài chính</i>	<b>40</b>	<i>(912.523.579.600)</i>	<i>(750.429.335.732)</i>
<i>Lưu chuyển tiền thuần trong kỳ (50=20+30+40)</i>	<b>50</b>	<i>(11.247.512.500)</i>	<i>92.040.480.491</i>
Tiền và tương đương tiền đầu kỳ	60	1.340.230.030.329	725.651.394.222
Tiền và tương đương tiền cuối kỳ (70=50+60)	70	1.328.982.517.829	817.691.874.713

  
La Hùng Hải  
Người lập

Ngày 29 tháng 7 năm 2015

  
Hoàng Hữu Chiến  
Kế toán trưởng

  
Nguyễn Thế Phương  
Phó Tổng Giám đốc



**THUYẾT MINH BÁO CÁO TÀI CHÍNH RIÊNG**

**MẪU SỐ B 09-DN**

*Các thuyết minh này là một bộ phận hợp thành và cần được đọc đồng thời với báo cáo tài chính riêng kèm theo*

**1. THÔNG TIN KHÁI QUÁT**

**Hình thức sở hữu vốn**

Công ty Cổ phần FPT (gọi tắt là “Công ty”) ban đầu là một công ty Nhà nước được thành lập tại Việt Nam và sau này được cổ phần hóa theo Quyết định số 178/QĐ-TTg và chính thức trở thành công ty cổ phần. Công ty Cổ phần FPT hoạt động theo Giấy chứng nhận đăng ký kinh doanh số 0103001041 do Sở Kế hoạch và Đầu tư thành phố Hà Nội cấp lần đầu ngày 13 tháng 5 năm 2002 và các Giấy chứng nhận đăng ký kinh doanh điều chỉnh.

Tại ngày 30 tháng 6 năm 2015, Công ty Cổ phần FPT có 9 công ty con như sau:

- Công ty TNHH Hệ thống Thông tin FPT;
- Công ty TNHH Phần mềm FPT;
- Công ty TNHH Thương mại FPT;
- Công ty Cổ phần Viễn thông FPT;
- Công ty TNHH Giáo dục FPT;
- Công ty Cổ phần Dịch vụ Trực tuyến FPT;
- Công ty TNHH Đầu tư FPT;
- Công ty Cổ phần Bán lẻ Kỹ thuật số FPT; và
- Công ty TNHH Truyền thông Giải trí FPT.

Theo Giấy chứng nhận đăng ký kinh doanh điều chỉnh ngày 19 tháng 12 năm 2008, Công ty đã đổi tên từ Công ty Phát triển và Đầu tư Công nghệ FPT thành Công ty Cổ phần FPT.

Theo Giấy chứng nhận đăng ký kinh doanh điều chỉnh gần nhất ngày 26 tháng 6 năm 2015, tổng vốn điều lệ của Công ty Cổ phần FPT là 3.975.316.400.000 VND.

Từ tháng 12 năm 2006, cổ phiếu của Công ty Cổ phần FPT được niêm yết tại Sở Giao dịch Chứng khoán thành phố Hồ Chí Minh.

Tổng số nhân viên của Công ty tại ngày 30 tháng 6 năm 2015 là 179 người (31 tháng 12 năm 2014 là 202 người).

**Ngành nghề kinh doanh và hoạt động chính**

Hoạt động chính của Công ty là cung cấp các sản phẩm và dịch vụ công nghệ thông tin, viễn thông và đầu tư. Các sản phẩm và dịch vụ được cung cấp chủ yếu bao gồm: tích hợp hệ thống; sản xuất và cung cấp dịch vụ phần mềm; các dịch vụ công nghệ thông tin; các dịch vụ ERP; sản xuất các sản phẩm công nghệ; phân phối sản phẩm công nghệ thông tin; phân phối điện thoại di động; dịch vụ giải pháp phần mềm; các dịch vụ viễn thông và internet; đào tạo; bảo hành và bảo trì thiết bị công nghệ thông tin và thiết bị viễn thông và các dịch vụ viễn thông khác.

**2. CƠ SỞ LẬP BÁO CÁO TÀI CHÍNH RIÊNG VÀ NĂM TÀI CHÍNH**

**Cơ sở lập báo cáo tài chính riêng**

Báo cáo tài chính riêng kèm theo được trình bày bằng Đồng Việt Nam (VND), theo nguyên tắc giá gốc và phù hợp với chuẩn mực kế toán, chế độ kế toán doanh nghiệp Việt Nam và các quy định pháp lý có liên quan đến việc lập và trình bày báo cáo tài chính.

Báo cáo tài chính riêng kèm theo không nhằm phản ánh tình hình tài chính, kết quả hoạt động kinh doanh và tình hình lưu chuyển tiền tệ theo các nguyên tắc và thông lệ kế toán được chấp nhận chung tại các nước khác ngoài Việt Nam.

**THUYẾT MINH BÁO CÁO TÀI CHÍNH RIÊNG (Tiếp theo)****MẪU SỐ B 09-DN***Các thuyết minh này là một bộ phận hợp thành và cần được đọc đồng thời với báo cáo tài chính riêng kèm theo***2. CƠ SỞ LẬP BÁO CÁO TÀI CHÍNH RIÊNG VÀ NĂM TÀI CHÍNH (Tiếp theo)****Năm tài chính**

Năm tài chính của Công ty bắt đầu từ ngày 01 tháng 01 và kết thúc vào ngày 31 tháng 12. Báo cáo tài chính riêng này được lập cho kỳ hoạt động từ ngày 01 tháng 01 năm 2015 đến ngày 30 tháng 6 năm 2015.

**3. HƯỚNG DẪN KẾ TOÁN MỚI ĐÃ BAN HÀNH NHƯNG CHƯA ÁP DỤNG**

Ngày 22 tháng 12 năm 2014, Bộ Tài chính đã ban hành Thông tư số 200/2014/TT-BTC (“Thông tư 200”) hướng dẫn áp dụng chế độ kế toán cho doanh nghiệp. Thông tư này sẽ có hiệu lực cho năm tài chính bắt đầu vào hoặc sau ngày 01 tháng 01 năm 2015. Thông tư 200 thay thế cho các quy định về chế độ kế toán doanh nghiệp ban hành theo Quyết định số 15/2006/QĐ-BTC ngày 20 tháng 3 năm 2006 của Bộ Tài chính và Thông tư số 244/2009/TT-BTC ngày 31 tháng 12 năm 2009 của Bộ Tài chính.

Ngày 18 tháng 5 năm 2015, Bộ Tài chính ban hành Thông tư số 75/2015/TT-BTC sửa đổi bổ sung Điều 128 Thông tư 200, trong đó, cho phép doanh nghiệp lựa chọn áp dụng Thông tư 200 hoặc Quyết định 15 khi lập báo cáo tài chính giữa niên độ (báo cáo tài chính quý và báo cáo bán niên). Công ty đã lựa chọn áp dụng Quyết định 15 thay cho Thông tư 200 trong việc lập báo cáo tài chính riêng cho kỳ hoạt động từ ngày 01 tháng 01 năm 2015 đến ngày 30 tháng 6 năm 2015. Ban Tổng Giám đốc tin tưởng việc áp dụng như vậy sẽ cung cấp cho người đọc đầy đủ thông tin so sánh của các giai đoạn báo cáo tài chính các năm trước.

**4. TÓM TẮT CÁC CHÍNH SÁCH KẾ TOÁN CHỦ YẾU**

Sau đây là các chính sách kế toán chủ yếu được Công ty áp dụng trong việc lập báo cáo tài chính riêng:

**Ước tính kế toán**

Việc lập báo cáo tài chính riêng tuân thủ theo chuẩn mực kế toán, chế độ kế toán doanh nghiệp Việt Nam và các quy định pháp lý có liên quan đến việc lập và trình bày báo cáo tài chính yêu cầu Ban Tổng Giám đốc phải có những ước tính và giả định ảnh hưởng đến số liệu báo cáo về công nợ, tài sản và việc trình bày các khoản công nợ và tài sản tiềm tàng tại ngày lập báo cáo tài chính riêng cũng như các số liệu báo cáo về doanh thu và chi phí trong suốt kỳ hoạt động. Mặc dù các ước tính kế toán được lập bằng tất cả sự hiểu biết của Ban Tổng Giám đốc, số thực tế phát sinh có thể khác với các ước tính, giả định đặt ra.

**Công cụ tài chính****Ghi nhận ban đầu****Tài sản tài chính**

Tại ngày ghi nhận ban đầu, tài sản tài chính được ghi nhận theo giá gốc cộng các chi phí giao dịch có liên quan trực tiếp đến việc mua sắm tài sản tài chính đó.

Tài sản tài chính của Công ty bao gồm tiền, các khoản tương đương tiền, các khoản phải thu khách hàng, phải thu nội bộ ngắn hạn và phải thu khác, các khoản đầu tư ngắn hạn và dài hạn.

**Công nợ tài chính**

Tại ngày ghi nhận ban đầu, công nợ tài chính được ghi nhận theo giá gốc cộng các chi phí giao dịch có liên quan trực tiếp đến việc phát hành công nợ tài chính đó.

Công nợ tài chính của Công ty bao gồm các khoản phải trả người bán, chi phí phải trả, các khoản công nợ tài chính khác và các khoản vay.

**Đánh giá lại sau lần ghi nhận ban đầu**

Hiện tại, chưa có quy định về đánh giá lại công cụ tài chính sau ghi nhận ban đầu.

**THUYẾT MINH BÁO CÁO TÀI CHÍNH RIÊNG (Tiếp theo)**

**MẪU SỐ B 09-DN**

*Các thuyết minh này là một bộ phận hợp thành và cần được đọc đồng thời với báo cáo tài chính riêng kèm theo*

**4. TÓM TẮT CÁC CHÍNH SÁCH KẾ TOÁN CHỦ YẾU (Tiếp theo)**

**Tiền và các khoản tương đương tiền**

Tiền và các khoản tương đương tiền bao gồm tiền mặt tại quỹ, các khoản tiền gửi không kỳ hạn, các khoản đầu tư ngắn hạn, có khả năng thanh khoản cao, dễ dàng chuyển đổi thành tiền và ít rủi ro liên quan đến việc biến động giá trị.

**Dự phòng phải thu khó đòi**

Dự phòng phải thu khó đòi được trích lập cho những khoản phải thu đã quá hạn thanh toán từ sáu tháng trở lên, hoặc các khoản phải thu mà người nợ khó có khả năng thanh toán do bị thanh lý, phá sản hay các khó khăn tương tự.

**Hàng tồn kho**

Hàng tồn kho được xác định trên cơ sở giá thấp hơn giữa giá gốc và giá trị thuần có thể thực hiện được. Giá gốc hàng tồn kho bao gồm chi phí nguyên vật liệu trực tiếp, chi phí lao động trực tiếp và chi phí sản xuất chung, nếu có, để có được hàng tồn kho ở địa điểm và trạng thái hiện tại. Giá gốc của hàng tồn kho của Công ty được xác định theo phương pháp nhập trước - xuất trước (FIFO), phương pháp hạch toán hàng tồn kho là phương pháp kê khai thường xuyên. Giá trị thuần có thể thực hiện được được xác định bằng giá bán ước tính trừ các chi phí để hoàn thành cùng chi phí tiếp thị, bán hàng và phân phối phát sinh.

Dự phòng giảm giá hàng tồn kho của Công ty được trích lập theo các quy định kế toán hiện hành. Theo đó, Công ty được phép trích lập dự phòng giảm giá hàng tồn kho lỗi thời, hỏng, kém phẩm chất và trong trường hợp giá gốc của hàng tồn kho cao hơn giá trị thuần có thể thực hiện được tại ngày kết thúc kỳ kế toán.

**Tài sản cố định hữu hình và khấu hao**

Tài sản cố định hữu hình được trình bày theo nguyên giá trừ giá trị hao mòn lũy kế.

Nguyên giá tài sản cố định hữu hình bao gồm giá mua và toàn bộ các chi phí khác liên quan trực tiếp đến việc đưa tài sản vào trạng thái sẵn sàng sử dụng.

Nguyên giá tài sản cố định hữu hình do tự làm, tự xây dựng bao gồm chi phí xây dựng, chi phí sản xuất thực tế phát sinh cộng chi phí lắp đặt và chạy thử.

Tài sản cố định hữu hình được khấu hao theo phương pháp đường thẳng dựa trên thời gian hữu dụng ước tính, cụ thể như sau:

	<b>Cho kỳ hoạt động từ ngày 01/01/2015 đến ngày 30/6/2015</b>
	<b>(Số năm)</b>
Nhà cửa và vật kiến trúc	10 - 25
Máy móc và thiết bị	5 - 25
Phương tiện vận tải	4 - 6
Thiết bị văn phòng	3 - 5
Tài sản cố định khác	3 - 4

**THUYẾT MINH BÁO CÁO TÀI CHÍNH RIÊNG (Tiếp theo)**

**MẪU SỐ B 09-DN**

*Các thuyết minh này là một bộ phận hợp thành và cần được đọc đồng thời với báo cáo tài chính riêng kèm theo*

**4. TÓM TẮT CÁC CHÍNH SÁCH KẾ TOÁN CHỦ YẾU (Tiếp theo)**

**Tài sản cố định vô hình và khấu hao**

*Quyền sử dụng đất*

Tài sản cố định vô hình thể hiện giá trị quyền sử dụng đất tại số 153 Nguyễn Đình Chiểu, quận 3, thành phố Hồ Chí Minh. Quyền sử dụng đất là vô thời hạn và không được trích khấu hao.

*Phần mềm máy tính*

Tài sản cố định vô hình thể hiện giá mua phần mềm máy tính mới mà phần mềm máy tính này không là một bộ phận không thể tách rời với phần cứng có liên quan thì được vốn hóa và hạch toán như tài sản cố định vô hình. Phần mềm máy tính được phân bổ vào chi phí hoạt động kinh doanh theo phương pháp đường thẳng từ 3 đến 5 năm.

**Chi phí xây dựng cơ bản dở dang**

Các tài sản đang trong quá trình xây dựng phục vụ mục đích sản xuất, cho thuê, quản trị hoặc cho bất kỳ mục đích nào khác được ghi nhận theo giá gốc. Chi phí này bao gồm chi phí dịch vụ và chi phí lãi vay có liên quan phù hợp với chính sách kế toán của Công ty. Việc tính khấu hao của các tài sản này được áp dụng giống như với các tài sản khác, bắt đầu từ khi tài sản đó ở vào trạng thái sẵn sàng sử dụng.

**Các khoản trả trước dài hạn**

Các khoản chi phí trả trước dài hạn bao gồm tiền thuê đất và các chi phí khác phát sinh liên quan đến việc bảo đảm cho việc sử dụng đất thuê; chi phí thuê văn phòng, công cụ, dụng cụ xuất dùng, chi phí tân trang văn phòng.

Giá trị công cụ, dụng cụ đã xuất dùng, các thiết bị loại nhỏ và các chi phí tân trang văn phòng được phân ánh theo nguyên giá và được phân bổ dần vào chi phí theo quy định hiện hành.

**Quỹ khen thưởng, phúc lợi**

Quỹ khen thưởng, phúc lợi được trích lập không vượt quá 10% lợi nhuận thuần sau thuế.

**Ghi nhận doanh thu**

Doanh thu bán hàng

Doanh thu bán hàng được ghi nhận khi đồng thời thỏa mãn tất cả năm (5) điều kiện sau:

- (a) Công ty đã chuyển giao phần lớn rủi ro và lợi ích gắn liền với quyền sở hữu sản phẩm hoặc hàng hóa cho người mua;
- (b) Công ty không còn nắm giữ quyền quản lý hàng hóa như người sở hữu hàng hóa hoặc quyền kiểm soát hàng hóa;
- (c) Doanh thu được xác định tương đối chắc chắn;
- (d) Công ty sẽ thu được lợi ích kinh tế từ giao dịch bán hàng; và
- (e) Xác định được chi phí liên quan đến giao dịch bán hàng.

**THUYẾT MINH BÁO CÁO TÀI CHÍNH RIÊNG (Tiếp theo)**

**MẪU SỐ B 09-DN**

*Các thuyết minh này là một bộ phận hợp thành và cần được đọc đồng thời với báo cáo tài chính riêng kèm theo*

**4. TÓM TẮT CÁC CHÍNH SÁCH KẾ TOÁN CHỦ YẾU (Tiếp theo)**

**Ghi nhận doanh thu (Tiếp theo)**

Doanh thu cung cấp dịch vụ

Doanh thu của giao dịch về cung cấp dịch vụ được ghi nhận khi kết quả của giao dịch đó được xác định một cách đáng tin cậy. Trường hợp giao dịch về cung cấp dịch vụ liên quan đến nhiều kỳ thì doanh thu được ghi nhận trong kỳ theo kết quả phân công việc đã hoàn thành tại ngày của bảng cân đối kế toán của kỳ đó. Kết quả của giao dịch cung cấp dịch vụ được xác định khi thỏa mãn tất cả bốn (4) điều kiện sau:

- (a) Doanh thu được xác định tương đối chắc chắn;
- (b) Có khả năng thu được lợi ích kinh tế từ giao dịch cung cấp dịch vụ đó;
- (c) Xác định được phần công việc đã hoàn thành tại ngày của bảng cân đối kế toán; và
- (d) Xác định được chi phí phát sinh cho giao dịch và chi phí để hoàn thành giao dịch cung cấp dịch vụ đó.

Lãi tiền gửi được ghi nhận trên cơ sở dồn tích, được xác định trên số dư các tài khoản tiền gửi và lãi suất áp dụng.

Lãi từ các khoản đầu tư được ghi nhận khi Công ty có quyền nhận khoản lãi.

**Ngoại tệ**

Công ty áp dụng xử lý chênh lệch tỷ giá theo hướng dẫn của Chuẩn mực kế toán Việt Nam số 10 (VAS 10) "Ảnh hưởng của việc thay đổi tỷ giá hối đoái" và Thông tư số 179/2012/TT-BTC ngày 24 tháng 10 năm 2012 của Bộ Tài chính quy định về ghi nhận, đánh giá, xử lý các khoản chênh lệch tỷ giá hối đoái trong doanh nghiệp. Theo đó, các nghiệp vụ phát sinh bằng ngoại tệ được chuyển đổi theo tỷ giá tại ngày phát sinh nghiệp vụ. Số dư các khoản mục tiền tệ có gốc ngoại tệ tại ngày kết thúc kỳ kế toán được chuyển đổi theo tỷ giá tại ngày này. Chênh lệch tỷ giá phát sinh được hạch toán vào báo cáo kết quả hoạt động kinh doanh. Lãi chênh lệch tỷ giá do đánh giá lại các số dư tại ngày kết thúc kỳ kế toán không được dùng để chia cho cổ đông.

**Chi phí đi vay**

Chi phí đi vay liên quan trực tiếp đến việc mua, đầu tư xây dựng hoặc sản xuất những tài sản cần một thời gian tương đối dài để hoàn thành đưa vào sử dụng hoặc kinh doanh được cộng vào nguyên giá tài sản cho đến khi tài sản đó được đưa vào sử dụng hoặc kinh doanh. Các khoản thu nhập phát sinh từ việc đầu tư tạm thời các khoản vay được ghi giảm nguyên giá tài sản có liên quan.

Tất cả các chi phí lãi vay khác được ghi nhận vào báo cáo kết quả hoạt động kinh doanh khi phát sinh.

**Các bên liên quan**

Các bên liên quan bao gồm các công ty con, công ty liên kết và các cán bộ quản lý chủ chốt của Công ty.

**Các khoản dự phòng**

Các khoản dự phòng được ghi nhận khi Công ty có nghĩa vụ nợ hiện tại do kết quả từ một sự kiện đã xảy ra, và Công ty có khả năng phải thanh toán nghĩa vụ này. Các khoản dự phòng được xác định trên cơ sở ước tính của Ban Tổng Giám đốc về các khoản chi phí cần thiết để thanh toán nghĩa vụ nợ này tại ngày kết thúc kỳ kế toán.

**THUYẾT MINH BÁO CÁO TÀI CHÍNH RIÊNG (Tiếp theo)**

**MẪU SỐ B 09-DN**

*Các thuyết minh này là một bộ phận hợp thành và cần được đọc đồng thời với báo cáo tài chính riêng kèm theo*

**4. TÓM TẮT CÁC CHÍNH SÁCH KẾ TOÁN CHỦ YẾU (Tiếp theo)**

**Thuế**

Thuế thu nhập doanh nghiệp thể hiện tổng giá trị của số thuế phải trả hiện tại và số thuế hoãn lại.

Số thuế phải trả hiện tại được tính dựa trên thu nhập chịu thuế trong kỳ. Thu nhập chịu thuế khác với lợi nhuận thuần được trình bày trên báo cáo kết quả hoạt động kinh doanh vì thu nhập chịu thuế không bao gồm các khoản thu nhập hay chi phí tính thuế hoặc được khấu trừ trong các kỳ khác và ngoài ra không bao gồm các chỉ tiêu không chịu thuế hoặc không được khấu trừ.

Thuế thu nhập hoãn lại được tính trên các khoản chênh lệch giữa giá trị ghi sổ và cơ sở tính thuế thu nhập của các khoản mục tài sản hoặc công nợ trên báo cáo tài chính riêng và được ghi nhận theo phương pháp bảng cân đối kế toán. Thuế thu nhập hoãn lại phải trả phải được ghi nhận cho tất cả các khoản chênh lệch tạm thời, còn tài sản thuế thu nhập hoãn lại chỉ được ghi nhận khi chắc chắn có đủ lợi nhuận tính thuế trong tương lai để khấu trừ các khoản chênh lệch tạm thời. Trong kỳ, không có khoản thuế thu nhập hoãn lại nào được ghi nhận do Công ty không có các khoản chênh lệch tạm thời trọng yếu.

Thuế thu nhập hoãn lại được xác định theo thuế suất dự tính sẽ áp dụng cho kỳ tài sản được thu hồi hay nợ phải trả được thanh toán. Thuế thu nhập hoãn lại được ghi nhận vào báo cáo kết quả hoạt động kinh doanh và chỉ ghi vào vốn chủ sở hữu khi khoản thuế đó có liên quan đến các khoản mục được ghi thẳng vào vốn chủ sở hữu.

Tài sản thuế thu nhập hoãn lại và nợ thuế thu nhập hoãn lại phải trả được bù trừ khi Công ty có quyền hợp pháp để bù trừ giữa tài sản thuế thu nhập hiện hành với thuế thu nhập hiện hành phải nộp và khi các tài sản thuế thu nhập hoãn lại và nợ thuế thu nhập hoãn lại phải trả liên quan tới thuế thu nhập doanh nghiệp được quản lý bởi cùng một cơ quan thuế và Công ty có dự tính thanh toán thuế thu nhập hiện hành trên cơ sở thuần.

Việc xác định thuế thu nhập của Công ty căn cứ vào các quy định hiện hành về thuế. Tuy nhiên, những quy định này thay đổi theo từng thời kỳ và việc xác định sau cùng về thuế thu nhập doanh nghiệp tùy thuộc vào kết quả kiểm tra của cơ quan thuế có thẩm quyền.

Các loại thuế khác được áp dụng theo các luật thuế hiện hành tại Việt Nam.



**CÔNG TY CỔ PHẦN FPT**

Tòa nhà FPT Cầu Giấy, phố Duy Tân  
 Phường Dịch Vọng Hậu, quận Cầu Giấy  
 Hà Nội, CHXHCN Việt Nam

**Báo cáo tài chính riêng**  
 Cho kỳ hoạt động từ ngày 01 tháng 01 năm 2015  
 đến ngày 30 tháng 6 năm 2015

**THUYẾT MINH BÁO CÁO TÀI CHÍNH RIÊNG (Tiếp theo)****MẪU SỐ B 09-DN**

*Các thuyết minh này là một bộ phận hợp thành và cần được đọc đồng thời với báo cáo tài chính riêng kèm theo*

**5. TIỀN VÀ CÁC KHOẢN TƯƠNG ĐƯƠNG TIỀN**

	<u>30/6/2015</u>	<u>31/12/2014</u>
	VND	VND
Tiền mặt	262.277.281	182.067.765
Tiền gửi ngân hàng	155.920.240.548	112.247.962.564
Các khoản tương đương tiền (i)	1.172.800.000.000	1.227.800.000.000
	<u><b>1.328.982.517.829</b></u>	<u><b>1.340.230.030.329</b></u>

- (i) Các khoản tương đương tiền phản ánh các khoản tiền gửi ngân hàng và các khoản cho công ty con vay có thời hạn không quá 3 tháng.

**6. CÁC KHOẢN ĐẦU TƯ TÀI CHÍNH NGẮN HẠN**

Thể hiện giá trị các khoản tiền gửi và cho vay có kỳ hạn trên 03 tháng và không quá 01 năm.

**7. CÁC KHOẢN PHẢI THU KHÁC**

	<u>30/6/2015</u>	<u>31/12/2014</u>
	VND	VND
Phải thu lãi cho vay và tiền gửi	12.997.836.121	14.739.279.043
Phải thu từ khoản đầu tư ngắn hạn	-	103.400.305.556
Khác	1.911.318.723	1.132.752.487
	<u><b>14.909.154.844</b></u>	<u><b>119.272.337.086</b></u>

**8. TÀI SẢN NGẮN HẠN KHÁC**

	<u>30/6/2015</u>	<u>31/12/2014</u>
Ký cược, ký quỹ ngắn hạn (i)	40.000.000.000	-
Tạm ứng	788.673.670	136.000.000
Tài sản ngắn hạn khác	64.098.025	61.505.698
	<u><b>40.852.771.695</b></u>	<u><b>197.505.698</b></u>

- (i) Ký quỹ, ký cược ngắn hạn phản ánh khoản đặt cọc của Công ty cho Dự án Xây dựng tòa nhà trung tâm thương mại dịch vụ tại lô đất ký hiệu D28 thuộc Khu đô thị mới Cầu Giấy (Hà Nội) với số tiền đặt cọc là 40.000.000.000 VND.

**CÔNG TY CỔ PHẦN FPT**

Tòa nhà FPT Cầu Giấy, phố Duy Tân  
Phường Dịch Vọng Hậu, quận Cầu Giấy  
Hà Nội, CHXHCN Việt Nam

**Báo cáo tài chính riêng**  
Cho kỳ hoạt động từ ngày 01 tháng 01 năm 2015  
đến ngày 30 tháng 6 năm 2015

**MẪU SỐ B 09-DN**

**THUYẾT MINH BÁO CÁO TÀI CHÍNH RIÊNG (Tiếp theo)**

*Các thuyết minh này là một bộ phận hợp thành và cần được đọc đồng thời với báo cáo tài chính riêng kèm theo*

**9. TÀI SẢN CỐ ĐỊNH HỮU HÌNH**

	Nhà cửa và vật kiến trúc		Máy móc và thiết bị		Phương tiện vận tải		Thiết bị văn phòng		Tài sản cố định khác		Tổng VND
	VND	VND	VND	VND	VND	VND	VND	VND	VND	VND	
<b>NGUYỄN GIÁ</b>											
Tại ngày 01/01/2015	214.104.845.150	45.504.057.153	1.605.244.760	38.092.599.163	376.890.951	299.683.637.177					
Tăng do mua sắm	-	-	-	3.887.277.056	232.000.000	4.119.277.056					
Tăng khác	-	-	-	303.112.765	-	303.112.765					
Thanh lý, nhượng bán	-	-	-	(231.401.433)	(232.000.000)	(463.401.433)					
Tại ngày 30/6/2015	214.104.845.150	45.504.057.153	1.605.244.760	42.051.587.551	376.890.951	303.642.625.565					
<b>GIÁ TRỊ HAO MÒN LŨY KẾ</b>											
Tại ngày 01/01/2015	54.697.014.437	32.214.810.147	1.420.077.408	30.976.229.272	376.890.951	119.685.022.215					
Khấu hao trong kỳ	4.681.684.356	2.335.097.109	66.845.493	1.738.893.578	8.898.628	8.831.419.164					
Thanh lý, nhượng bán	-	-	-	(231.401.433)	(8.898.628)	(240.300.061)					
Tại ngày 30/6/2015	59.378.698.793	34.549.907.256	1.486.922.901	32.483.721.417	376.890.951	128.276.141.318					
<b>GIÁ TRỊ CÒN LẠI</b>											
Tại ngày 30/6/2015	154.726.146.357	10.954.149.897	118.321.859	9.567.866.134	-	175.366.484.247					
Tại ngày 31/12/2014	159.407.830.713	13.289.247.006	185.167.352	7.116.369.891	-	179.998.614.962					

Tại ngày 30 tháng 6 năm 2015, nguyên giá của tài sản cố định bao gồm máy móc, thiết bị, phương tiện vận tải và thiết bị văn phòng đã khấu hao hết nhưng vẫn còn sử dụng với giá trị là 33.370.402.366 VND (tại ngày 31 tháng 12 năm 2014 là 33.549.333.775 VND).

Một số tăng của Tòa nhà FPT Cầu Giấy và Tòa nhà số 153 Nguyễn Đình Chiểu phản ánh trong khoản mục "Nhà cửa và vật kiến trúc" đang được các công ty con sử dụng làm văn phòng.

**THUYẾT MINH BÁO CÁO TÀI CHÍNH RIÊNG (Tiếp theo)**

**MẪU SỐ B 09-DN**

*Các thuyết minh này là một bộ phận hợp thành và cần được đọc đồng thời với báo cáo tài chính riêng kèm theo*

**10. TÀI SẢN CÓ ĐỊNH VÔ HÌNH**

	Quyền sử dụng đất		Cộng VND
	(i) VND	Phần mềm máy tính VND	
<b>NGUYÊN GIÁ</b>			
Tại ngày 01/01/2015	9.114.336.000	57.344.552.530	66.458.888.530
Mua trong kỳ	-	176.224.890	176.224.890
Tại ngày 30/6/2015	9.114.336.000	57.520.777.420	66.635.113.420
<b>GIÁ TRỊ HAO MÒN LŨY KẾ</b>			
Tại ngày 01/01/2015	-	55.481.918.563	55.481.918.563
Khấu hao trong kỳ	-	537.660.550	537.660.550
Tại ngày 30/6/2015	-	56.019.579.113	56.019.579.113
<b>GIÁ TRỊ CÒN LẠI</b>			
Tại ngày 30/6/2015	9.114.336.000	1.501.198.307	10.615.534.307
Tại ngày 31/12/2014	9.114.336.000	1.862.633.967	10.976.969.967

- (i) Thể hiện giá trị quyền sử dụng đất tại số 153 Nguyễn Đình Chiểu, quận 3, thành phố Hồ Chí Minh. Quyền sử dụng đất không có thời hạn và không được trích khấu hao.

**11. ĐẦU TƯ VÀO CÔNG TY CON**

Thông tin chi tiết về các công ty con của Công ty tại ngày 30 tháng 6 năm 2015 như sau:

Tên công ty con	Nơi thành lập và hoạt động	Tỷ lệ phần sở hữu (trực tiếp và gián tiếp)	Tỷ lệ quyền biểu quyết	Hoạt động chính
Công ty TNHH Hệ thống Thông tin FPT	Tầng 22, tòa nhà Keangnam Landmark 72, E6, Phạm Hùng, Mễ Trì, Từ Liêm, Hà Nội	100%	100%	Cung cấp giải pháp phần mềm ứng dụng, dịch vụ ERP, dịch vụ công nghệ thông tin, tích hợp hệ thống
Công ty TNHH Phần mềm FPT	Tầng 6-12, tòa nhà FPT Cầu Giấy, phố Duy Tân, quận Cầu Giấy, Hà Nội	100%	100%	Cung cấp các dịch vụ và sản phẩm phần mềm
Công ty TNHH Thương mại FPT	Tòa nhà FPT Cầu Giấy, phố Duy Tân, quận Cầu Giấy, Hà Nội	100%	100%	Sản xuất các sản phẩm công nghệ, phân phối các linh kiện CNTT và điện thoại di động, chế tạo máy tính

**THUYẾT MINH BÁO CÁO TÀI CHÍNH RIÊNG (Tiếp theo)**

**MẪU SỐ B 09-DN**

*Các thuyết minh này là một bộ phận hợp thành và cần được đọc đồng thời với báo cáo tài chính riêng kèm theo*

**11. ĐẦU TƯ VÀO CÔNG TY CON (Tiếp theo)**

Tên công ty con	Nơi thành lập và hoạt động	Tỷ lệ phần sở hữu (trực tiếp và gián tiếp)	Tỷ lệ quyền biểu quyết	Hoạt động chính
Công ty Cổ phần Viễn thông FPT (i)	Tầng 2, tòa nhà FPT Cầu Giấy, phố Duy Tân, quận Cầu Giấy, Hà Nội	45,64%	45,64%	Cung cấp các dịch vụ ADSL, cho thuê đường truyền, quảng cáo trực tuyến, trò chơi trực tuyến và các dịch vụ trực tuyến khác
Công ty TNHH Giáo dục FPT	Tòa nhà FPT Cầu Giấy, phố Duy Tân, quận Cầu Giấy, Hà Nội	100%	100%	Cung cấp dịch vụ đào tạo và công nghệ
Công ty Cổ phần Dịch vụ Trực tuyến FPT	Số 408 đường Điện Biên Phủ, phường 11, quận 10, thành phố Hồ Chí Minh	51,95%	84,08%	Cung cấp các dịch vụ trực tuyến
Công ty TNHH Đầu tư FPT	Tầng 13, tòa nhà FPT Cầu Giấy, phố Duy Tân, quận Cầu Giấy, Hà Nội	100%	100%	Hoạt động hỗ trợ dịch vụ tài chính (hoạt động tư vấn đầu tư, không bao gồm tư vấn pháp luật, tài chính)
Công ty Cổ phần Bán lẻ Kỹ thuật số FPT	Số 261-263 Khánh Hội, phường 5, quận 4, thành phố Hồ Chí Minh	80,95%	80,95%	Bán lẻ máy vi tính, thiết bị ngoại vi, phần mềm và thiết bị viễn thông; đại lý dịch vụ viễn thông
Công ty TNHH Truyền thông Giải trí FPT (ii)	Số 153 Nguyễn Đình Chiểu, phường 6, quận 3, thành phố Hồ Chí Minh	100%	100%	Sản xuất và dàn dựng các bản tin và các chương trình giải trí; cung cấp dịch vụ viễn thông và dịch vụ quảng cáo

(i) Tại ngày 30 tháng 6 năm 2015, Công ty Cổ phần FPT sở hữu 45,64% phần vốn (ngày 31 tháng 12 năm 2014: 45,64%) và nắm giữ 45,64% quyền biểu quyết (ngày 31 tháng 12 năm 2014: 45,64%) tại Công ty Cổ phần Viễn thông FPT. Tuy nhiên, Công ty có quyền bỏ đa số phiếu tại các cuộc họp của Hội đồng Quản trị của Công ty Cổ phần Viễn thông FPT và do đó, có quyền chi phối các chính sách tài chính và hoạt động của Công ty Cổ phần Viễn thông FPT. Như vậy, Công ty có quyền kiểm soát đối với Công ty Cổ phần Viễn thông FPT, và Công ty Cổ phần Viễn thông FPT được coi là công ty con của Công ty.

(ii) Tổng Giám đốc Công ty Cổ phần FPT đã ra Quyết định số 79.1-2011/QĐ-FPT-TGD ngày 08 tháng 8 năm 2011 về việc tạm thời thu hẹp hoạt động sản xuất kinh doanh của Công ty TNHH Truyền thông Giải trí FPT.

**THUYẾT MINH BÁO CÁO TÀI CHÍNH RIÊNG (Tiếp theo)**

**MẪU SỐ B 09-DN**

*Các thuyết minh này là một bộ phận hợp thành và cần được đọc đồng thời với báo cáo tài chính riêng kèm theo*

**12. VAY VÀ NỢ NGẮN HẠN**

	<u>30/6/2015</u>	<u>31/12/2014</u>
	VND	VND
Vay ngắn hạn các công ty con	597.750.000.000	1.181.750.000.000
	<u><b>597.750.000.000</b></u>	<u><b>1.181.750.000.000</b></u>

Các khoản vay ngắn hạn có kỳ hạn dưới 01 năm và không có tài sản đảm bảo.

**13. THUẾ VÀ CÁC KHOẢN PHẢI NỘP NHÀ NƯỚC**

	<u>30/6/2015</u>	<u>31/12/2014</u>
	VND	VND
Thuế GTGT hàng nhập khẩu	2.292.172	2.292.172
Thuế thu nhập cá nhân	7.770.412.465	939.498.111
Thuế khác	7.432.475	27.254.318
	<u><b>7.780.137.112</b></u>	<u><b>969.044.601</b></u>

**14. CHI PHÍ PHẢI TRẢ**

	<u>30/6/2015</u>	<u>31/12/2014</u>
	VND	VND
Lãi tiền vay	4.004.964.270	7.556.140.440
Các chi phí phải trả khác	6.002.237.205	15.310.254.911
	<u><b>10.007.201.475</b></u>	<u><b>22.866.395.351</b></u>

**15. CÁC KHOẢN PHẢI TRẢ, PHẢI NỘP NGẮN HẠN KHÁC**

	<u>30/6/2015</u>	<u>31/12/2014</u>
	VND	VND
Kinh phí công đoàn	1.107.895.351	1.834.460.828
Bảo hiểm xã hội, bảo hiểm y tế, bảo hiểm thất nghiệp	222.815.525	256.587.410
Phải trả tiền cổ tức	4.152.491.248	4.255.699.848
Nhận ký quỹ, ký cược ngắn hạn	518.000.000	523.000.000
Các khoản phải trả, phải nộp khác	6.748.886.836	3.120.899.197
	<u><b>12.750.088.960</b></u>	<u><b>9.990.647.283</b></u>

**THUYẾT MINH BÁO CÁO TÀI CHÍNH RIÊNG (Tiếp theo)**

*Các thuyết minh này là một bộ phận hợp thành và cần được đọc đồng thời với báo cáo tài chính riêng kèm theo*

**16. VỐN CHỦ SỞ HỮU**

Thay đổi trong vốn chủ sở hữu

	Vốn điều lệ	Thặng dư vốn cổ phần	Cổ phiếu quỹ	Quỹ dự trữ bổ sung vốn điều lệ	Quỹ đầu tư phát triển	Lợi nhuận sau thuế chưa phân phối	Tổng cộng
	VND	VND	VND	VND	VND	VND	VND
<b>Số dư tại ngày 01/01/2014</b>	<b>2.752.017.550.000</b>	<b>49.941.441.360</b>	<b>(823.760.000)</b>	<b>87.203.093.024</b>	<b>103.009.261</b>	<b>1.985.836.148.598</b>	<b>4.874.277.482.243</b>
Lợi nhuận trong năm	-	-	-	-	-	1.782.280.958.870	1.782.280.958.870
Chia cổ tức bằng cổ phiếu	687.748.450.000	-	-	-	-	(687.748.450.000)	-
Chia cổ tức bằng tiền	-	-	-	-	-	(756.573.292.500)	(756.573.292.500)
<b>Số dư tại ngày 01/01/2015</b>	<b>3.439.766.000.000</b>	<b>49.941.441.360</b>	<b>(823.760.000)</b>	<b>87.203.093.024</b>	<b>103.009.261</b>	<b>2.323.795.364.968</b>	<b>5.899.985.148.613</b>
Phát hành cổ phiếu	17.193.170.000	-	-	-	-	-	17.193.170.000
Lợi nhuận trong kỳ	-	-	-	-	-	1.386.209.756.661	1.386.209.756.661
Chia cổ tức bằng cổ phiếu	518.357.230.000	-	-	-	-	(518.357.230.000)	-
Chia cổ tức bằng tiền	-	-	-	-	-	(345.613.541.000)	(345.613.541.000)
<b>Số dư tại ngày 30/6/2015</b>	<b>3.975.316.400.000</b>	<b>49.941.441.360</b>	<b>(823.760.000)</b>	<b>87.203.093.024</b>	<b>103.009.261</b>	<b>2.846.034.350.629</b>	<b>6.957.774.534.274</b>

**Cổ tức**

Ngày 03 tháng 4 năm 2015, Đại hội đồng Cổ đông thường niên đã thông qua phương án trả cổ tức bằng cổ phiếu cho năm 2014 với tỷ lệ 15% (20 cổ phần hiện hữu được chia thêm 03 cổ phần mới); trả cổ tức đợt 2 năm 2014 bằng tiền với tỷ lệ 10% trên mệnh giá (1.000 VND/cổ phiếu) và thông qua chính sách tạm ứng cổ tức năm 2015 bằng tiền mặt với tỷ lệ 20% trên mệnh giá (2.000 VND/cổ phiếu). Mức chia cổ tức bằng tiền mặt của cả năm 2015 sẽ do Đại hội đồng Cổ đông thường niên năm 2016 quyết định.

**THUYẾT MINH BÁO CÁO TÀI CHÍNH RIÊNG (Tiếp theo)**

**MẪU SỐ B 09-DN**

*Các thuyết minh này là một bộ phận hợp thành và cần được đọc đồng thời với báo cáo tài chính riêng kèm theo*

**16. VỐN CHỦ SỞ HỮU (Tiếp theo)**

**Số cổ phiếu đang lưu hành**

	<u>30/6/2015</u>	<u>31/12/2014</u>
	Số lượng cổ phiếu	Số lượng cổ phiếu
Cổ phiếu được duyệt	397.531.640	343.976.600
Cổ phiếu đã phát hành	397.531.640	343.976.600
Cổ phiếu phổ thông	393.527.344	342.203.103
Cổ phiếu bị hạn chế quyền chuyển giao quyền sở hữu	4.004.296	1.773.497
Cổ phiếu quỹ	(82.376)	(82.376)
Cổ phiếu bị hạn chế quyền chuyển giao quyền sở hữu	(82.376)	(82.376)
<b>Số lượng cổ phiếu đang lưu hành</b>	<b>397.449.264</b>	<b>343.894.224</b>
Cổ phiếu phổ thông	393.527.344	342.203.103
Cổ phiếu bị hạn chế quyền chuyển giao quyền sở hữu	3.921.920	1.691.121

Mệnh giá cổ phiếu phổ thông đang lưu hành là 10.000 VND/cổ phiếu. Mỗi cổ phiếu phổ thông tương ứng với một phiếu biểu quyết tại các cuộc họp cổ đông của Công ty. Các cổ đông được nhận cổ tức mà Công ty công bố vào từng thời điểm. Tất cả cổ phiếu phổ thông đều có thứ tự ưu tiên như nhau đối với tài sản còn lại của Công ty. Các quyền lợi của các cổ phiếu đã được Công ty mua lại đều bị tạm ngừng cho tới khi được phát hành lại.

Các cổ phiếu bị hạn chế quyền chuyển giao quyền sở hữu có mệnh giá là 10.000 VND/cổ phiếu. Các cổ phiếu này phải chịu hạn chế mà theo đó, cổ đông nắm giữ cổ phiếu ưu đãi không được bán lại các cổ phiếu mà họ nắm giữ trong một thời gian quy định kể từ ngày phát hành.

**17. DOANH THU THUẦN VỀ BÁN HÀNG VÀ CUNG CẤP DỊCH VỤ**

	<u>Cho kỳ hoạt động</u> <u>từ ngày 01/01/2015</u> <u>đến ngày 30/6/2015</u>	<u>Cho kỳ hoạt động</u> <u>từ ngày 01/01/2014</u> <u>đến ngày 30/6/2014</u>
	VND	VND
<b>Doanh thu bán hàng và cung cấp dịch vụ</b>		
Trong đó:		
Doanh thu cung cấp dịch vụ	66.933.842.301	62.464.514.792
	<u><u>66.933.842.301</u></u>	<u><u>62.464.514.792</u></u>

**18. GIÁ VỐN HÀNG BÁN VÀ DỊCH VỤ CUNG CẤP**

	<u>Cho kỳ hoạt động</u> <u>từ ngày 01/01/2015</u> <u>đến ngày 30/6/2015</u>	<u>Cho kỳ hoạt động</u> <u>từ ngày 01/01/2014</u> <u>đến ngày 30/6/2014</u>
	VND	VND
Giá vốn dịch vụ đã cung cấp	14.530.526.811	14.988.238.270
	<u><u>14.530.526.811</u></u>	<u><u>14.988.238.270</u></u>

**THUYẾT MINH BÁO CÁO TÀI CHÍNH RIÊNG (Tiếp theo)**

**MẪU SỐ B 09-DN**

*Các thuyết minh này là một bộ phận hợp thành và cần được đọc đồng thời với báo cáo tài chính riêng kèm theo*

**19. CHI PHÍ SẢN XUẤT, KINH DOANH THEO YẾU TỐ**

	Cho kỳ hoạt động từ ngày 01/01/2015 đến ngày 30/6/2015	Cho kỳ hoạt động từ ngày 01/01/2014 đến ngày 30/6/2014
	VND	VND
Chi phí nhân công	32.942.719.736	23.996.748.654
Chi phí khấu hao	9.369.079.714	8.804.831.342
Chi phí dịch vụ mua ngoài	55.635.388.224	54.609.457.763
	<b>97.947.187.674</b>	<b>87.411.037.759</b>

**20. DOANH THU HOẠT ĐỘNG TÀI CHÍNH**

	Cho kỳ hoạt động từ ngày 01/01/2015 đến ngày 30/6/2015	Cho kỳ hoạt động từ ngày 01/01/2014 đến ngày 30/6/2014
	VND	VND
Lãi tiền gửi, tiền cho vay và đầu tư trái phiếu	57.533.879.634	60.299.975.367
Lãi chênh lệch tỷ giá	726.950.264	601.967.625
Cổ tức và lợi nhuận được chia (i)	1.380.021.353.000	1.498.137.069.197
	<b>1.438.282.182.898</b>	<b>1.559.039.012.189</b>

(i) Thể hiện khoản cổ tức và lợi nhuận do các công ty con chuyển về.

**21. CHI PHÍ TÀI CHÍNH**

	Cho kỳ hoạt động từ ngày 01/01/2015 đến ngày 30/6/2015	Cho kỳ hoạt động từ ngày 01/01/2014 đến ngày 30/6/2014
	VND	VND
Chi phí lãi vay	20.458.088.867	11.197.551.852
Lỗ chênh lệch tỷ giá	587.057.744	484.537.184
	<b>21.045.146.611</b>	<b>11.682.089.036</b>



**THUYẾT MINH BÁO CÁO TÀI CHÍNH RIÊNG (Tiếp theo)**

**MẪU SỐ B 09-DN**

*Các thuyết minh này là một bộ phận hợp thành và cần được đọc đồng thời với báo cáo tài chính riêng kèm theo*

**22. THUẾ THU NHẬP DOANH NGHIỆP**

	Cho kỳ hoạt động từ ngày 01/01/2015 đến ngày 30/6/2015 VND	Cho kỳ hoạt động từ ngày 01/01/2014 đến ngày 30/6/2014 VND
<b>Thuế thu nhập doanh nghiệp phải nộp cho kỳ hiện tại</b>	<b>1.386.209.756.661</b>	<b>1.522.397.463.999</b>
<b>Lợi nhuận trước thuế</b>		
<b>Điều chỉnh cho thu nhập chịu thuế</b>		
Trừ:		
Cổ tức, lợi nhuận được chia	(1.380.021.353.000)	(1.498.137.069.197)
Cộng:		
Các khoản chi phí không được khấu trừ	2.484.916.485	35.599.135
Khác	564.315.089	518.749.798
	<b>9.237.635.235</b>	<b>24.814.743.735</b>
<b>Thu nhập chịu thuế</b>		
Chuyển lỗ	(9.237.635.235)	(24.814.743.735)
<b>Thu nhập tính thuế</b>	-	-
Thuế suất thông thường	22%	22%
Điều chỉnh theo quyết toán của cơ quan thuế	-	51.791.799
<b>Thuế thu nhập doanh nghiệp</b>	-	<b>51.791.799</b>

**23. CÔNG CỤ TÀI CHÍNH**

**Quản lý rủi ro vốn**

Công ty quản lý nguồn vốn nhằm đảm bảo rằng Công ty có thể vừa hoạt động liên tục vừa tối đa hóa lợi ích của các cổ đông thông qua tối ưu hóa số dư nguồn vốn và công nợ.

Cấu trúc vốn của Công ty gồm có các khoản nợ thuần (bao gồm các khoản vay như đã trình bày tại Thuyết minh số 12 trừ đi tiền và các khoản tương đương tiền) và phần vốn của các cổ đông (gồm vốn góp, các quỹ dự trữ và lợi nhuận sau thuế chưa phân phối).

**Các chính sách kế toán chủ yếu**

Chi tiết các chính sách kế toán chủ yếu và các phương pháp mà Công ty áp dụng (bao gồm các tiêu chí để ghi nhận, cơ sở xác định giá trị và cơ sở ghi nhận các khoản thu nhập và chi phí) đối với từng loại tài sản tài chính, công nợ tài chính và công cụ vốn được trình bày chi tiết tại Thuyết minh số 4.

**CÔNG TY CỔ PHẦN FPT**

Tòa nhà FPT Cầu Giấy, phố Duy Tân  
Phường Dịch Vọng Hậu, quận Cầu Giấy  
Hà Nội, CHXHCN Việt Nam

**Báo cáo tài chính riêng**  
Cho kỳ hoạt động từ ngày 01 tháng 01 năm 2015  
đến ngày 30 tháng 6 năm 2015

**MÃU SỐ B 09-DN**

**THUYẾT MINH BÁO CÁO TÀI CHÍNH RIÊNG (Tiếp theo)**

*Các thuyết minh này là một bộ phận hợp thành và cần được đọc đồng thời với báo cáo tài chính riêng kèm theo*

**23. CÔNG CỤ TÀI CHÍNH (Tiếp theo)****Các loại công cụ tài chính**

	Thuyết minh	Giá trị ghi sổ		Giá trị hợp lý	
		30/6/2015 VND	31/12/2014 VND	30/6/2015 VND	31/12/2014 VND
Tiền và các khoản tương đương tiền	(i)	1.328.982.517.829	1.340.230.030.329	1.328.982.517.829	1.340.230.030.329
Phải thu khách hàng	(i)	936.692.868	1.226.870.146	936.692.868	1.226.870.146
Phải thu nội bộ ngắn hạn	(i)	1.214.408.996.502	472.103.337.183	1.214.408.996.502	472.103.337.183
Các khoản tiền gửi và cho vay trên 3 tháng, dưới 1 năm	(i)	1.200.670.000.000	1.379.078.750.000	1.200.670.000.000	1.379.078.750.000
Đầu tư ngắn hạn khác	(ii)	175.000.000	175.000.000	Xem Thuyết minh số (ii)	Xem Thuyết minh số (ii)
Đầu tư dài hạn khác	(ii)	4.740.000.000	4.740.000.000	Xem Thuyết minh số (ii)	Xem Thuyết minh số (ii)
Phải thu khác	(i)	14.909.154.844	119.272.337.086	14.909.154.844	119.272.337.086
<b>Tổng tài sản tài chính</b>		<b>3.764.822.362.043</b>	<b>3.316.826.324.744</b>	<b>3.759.907.362.043</b>	<b>3.311.911.324.744</b>
Các khoản vay	(i)	597.750.000.000	1.181.750.000.000	597.750.000.000	1.181.750.000.000
Phải trả người bán	(i)	5.024.986.847	5.157.068.028	5.024.986.847	5.157.068.028
Chi phí phải trả	(i)	5.007.201.475	8.502.957.730	5.007.201.475	8.502.957.730
Công nợ tài chính khác	(i)	3.195.991.722	3.119.059.016	3.195.991.722	3.119.059.016
<b>Tổng công nợ tài chính</b>		<b>610.978.180.044</b>	<b>1.198.529.084.774</b>	<b>610.978.180.044</b>	<b>1.198.529.084.774</b>

(i) Giá trị ghi sổ của các tài sản và nợ phải trả tài chính này bằng giá trị hợp lý của chúng do các công cụ này có thời gian đáo hạn ngắn.

(ii) Tập đoàn không xác định được giá trị hợp lý của các tài sản và nợ tài chính nhằm mục đích trình bày trên báo cáo tài chính theo Điều 28 của Thông tư số 210/2009/TT-BTC ngày 06 tháng 11 năm 2009 của Bộ Tài chính bởi vì (i) không có giá niêm yết trên thị trường cho các tài sản và nợ tài chính này; và (ii) các Chuẩn mực Kế toán Việt Nam và Hệ thống Kế toán Việt Nam không đưa ra hướng dẫn về phương pháp xác định giá trị hợp lý trong trường hợp không có giá niêm yết trên thị trường. Giá trị hợp lý của các công cụ tài chính này có thể khác với giá trị ghi sổ.

**THUYẾT MINH BÁO CÁO TÀI CHÍNH RIÊNG (Tiếp theo)**

**MẪU SỐ B 09-DN**

*Các thuyết minh này là một bộ phận hợp thành và cần được đọc đồng thời với báo cáo tài chính riêng kèm theo*

**23. CÔNG CỤ TÀI CHÍNH (Tiếp theo)**

**Mục tiêu quản lý rủi ro tài chính**

Công ty đã xây dựng hệ thống quản lý rủi ro nhằm phát hiện và đánh giá các rủi ro mà Công ty phải chịu, thiết lập các chính sách và quy trình kiểm soát rủi ro ở mức chấp nhận được. Hệ thống quản lý rủi ro được xem xét lại định kỳ nhằm phản ánh những thay đổi của điều kiện thị trường và hoạt động của Công ty.

Rủi ro tài chính bao gồm rủi ro thị trường (bao gồm rủi ro tỷ giá, rủi ro lãi suất), rủi ro tín dụng và rủi ro thanh khoản.

**Rủi ro thị trường**

Hoạt động kinh doanh của Công ty sẽ chủ yếu chịu rủi ro khi có sự thay đổi về tỷ giá hối đoái và lãi suất.

**Quản lý rủi ro tỷ giá**

Công ty thực hiện một số các giao dịch có gốc ngoại tệ, theo đó, Công ty sẽ chịu rủi ro khi có biến động về tỷ giá.

Công ty chủ động phòng ngừa, hạn chế các rủi ro phát sinh ngoài ý muốn bằng cách theo dõi sát biến động của các nhân tố chính tác động lên tỷ giá cũng như tham khảo đánh giá của các định chế tài chính lớn và áp dụng các biện pháp phù hợp khác để bảo hiểm tỷ giá.

Giá trị ghi sổ của các tài sản bằng tiền và công nợ bằng tiền có gốc ngoại tệ tại thời điểm cuối kỳ như sau:

	Công nợ		Tài sản	
	30/6/2015 VND	31/12/2014 VND	30/6/2015 VND	31/12/2014 VND
Đô la Mỹ (USD)	2.334.730.615	3.061.676.590	1.411.287.757	2.105.503.924
Euro (EUR)	-	-	17.874.051	17.506.511
Đô la Singapore (SGD)	-	-	12.231.959	16.198.921

**Quản lý rủi ro lãi suất**

Công ty chịu rủi ro lãi suất chủ yếu phát sinh từ các khoản vay chịu lãi suất đã được ký kết. Công ty chịu rủi ro lãi suất khi Công ty vay vốn theo lãi suất cố định đối với đồng nội tệ. Để giảm thiểu rủi ro về lãi suất, thông qua phân tích và dự báo, Công ty đã lựa chọn các thời điểm và kỳ hạn thích hợp trong kỳ để đưa ra các quyết định hợp lý trong việc duy trì các khoản vay cũng như cơ cấu vay nợ giữa ngoại tệ và VND theo lãi suất cố định.

**Rủi ro tín dụng**

Rủi ro tín dụng xảy ra khi một khách hàng hoặc đối tác không đáp ứng được các nghĩa vụ trong hợp đồng dẫn đến các tổn thất tài chính cho Công ty. Công ty có hệ thống đánh giá, xếp hạng tín dụng nội bộ được cập nhật liên tục về năng lực tài chính của khách hàng một cách có hệ thống theo thời gian, kết hợp với đánh giá của các tổ chức tài chính trung gian làm cơ sở cấp tín dụng cho khách hàng. Ngoài ra, phần lớn các khách hàng khi được Công ty cấp tín dụng đều được yêu cầu thực hiện các hình thức bảo lãnh.

Công ty thường xuyên tiến hành các hoạt động kiểm soát công nợ, bao gồm: phân tích tuổi nợ, ngày thu nợ, cập nhật và đánh giá khách hàng... để có những biện pháp xử lý kịp thời.

**THUYẾT MINH BÁO CÁO TÀI CHÍNH RIÊNG (Tiếp theo)**  
 Các thuyết minh này là một bộ phận hợp thành và cần được đọc đồng thời với báo cáo tài chính riêng kèm theo

**MẪU SỐ B 09-DN**

**23. CÔNG CỤ TÀI CHÍNH (Tiếp theo)**

***Quản lý rủi ro thanh khoản***

Mục đích quản lý rủi ro thanh khoản nhằm đảm bảo đủ nguồn vốn để đáp ứng các nghĩa vụ tài chính hiện tại và trong tương lai. Tính thanh khoản cũng được Công ty quản lý nhằm đảm bảo mức phụ trội giữa công nợ đến hạn và tài sản đến hạn trong kỳ ở mức có thể được kiểm soát đối với số vốn mà Công ty tin rằng có thể tạo ra trong kỳ đó. Chính sách của Công ty là theo dõi thường xuyên các yêu cầu về thanh khoản hiện tại và dự kiến trong tương lai nhằm đảm bảo Công ty duy trì đủ mức dự phòng tiền mặt, các khoản vay và đủ vốn mà các cổ đông cam kết góp nhằm đáp ứng các quy định về tính thanh khoản ngắn hạn và dài hạn hơn. Thông qua tài khoản tập trung được quản lý bởi Công ty, Công ty đã tối ưu hóa được các dòng tiền nhận rồi và tận dụng được tín dụng từ khách hàng và đối tác.

Các bảng dưới đây trình bày chi tiết các mức đáo hạn theo hợp đồng còn lại đối với tài sản tài chính và công nợ tài chính phi phái sinh và thời hạn thanh toán như đã được thỏa thuận. Số liệu được trình bày dựa trên dòng tiền chưa chiết khấu của tài sản tài chính và dòng tiền chưa chiết khấu của công nợ tài chính tính theo ngày sớm nhất mà Công ty phải trả. Việc trình bày thông tin tài sản tài chính phi phái sinh là cần thiết để hiểu được việc quản lý rủi ro thanh khoản của Công ty khi tính thanh khoản được quản lý trên cơ sở công nợ và tài sản thuần.

	<b>Dưới 1 năm</b>	<b>Từ 1 - 5 năm</b>	<b>Tổng</b>
	<b>VND</b>	<b>VND</b>	<b>VND</b>
<b>30/6/2015</b>			
Tiền và các khoản tương đương tiền	1.328.982.517.829	-	1.328.982.517.829
Phải thu khách hàng	936.692.868	-	936.692.868
Phải thu nội bộ ngắn hạn	1.214.408.996.502	-	1.214.408.996.502
Đầu tư	1.200.845.000.000	4.740.000.000	1.205.585.000.000
Phải thu khác	14.909.154.844	-	14.909.154.844
	<b>3.760.082.362.043</b>	<b>4.740.000.000</b>	<b>3.764.822.362.043</b>
<b>30/6/2015</b>			
Các khoản vay	597.750.000.000	-	597.750.000.000
Phải trả người bán	5.024.986.847	-	5.024.986.847
Chi phí phải trả	5.007.201.475	-	5.007.201.475
Công nợ tài chính khác	1.202.015.451	1.993.976.271	3.195.991.722
	<b>608.984.203.773</b>	<b>1.993.976.271</b>	<b>610.978.180.044</b>
<b>Chênh lệch thanh khoản thuần</b>	<b>3.151.098.158.270</b>	<b>2.746.023.729</b>	<b>3.153.844.181.999</b>

**THUYẾT MINH BÁO CÁO TÀI CHÍNH RIÊNG (Tiếp theo)**

**MẪU SỐ B 09-DN**

*Các thuyết minh này là một bộ phận hợp thành và cần được đọc đồng thời với báo cáo tài chính riêng kèm theo*

**23. CÔNG CỤ TÀI CHÍNH (Tiếp theo)**

*Quản lý rủi ro thanh khoản (Tiếp theo)*

	<u>Dưới 1 năm</u>	<u>Từ 1 - 5 năm</u>	<u>Tổng</u>
	VND	VND	VND
<b>31/12/2014</b>			
Tiền và các khoản tương đương tiền	1.340.230.030.329	-	1.340.230.030.329
Phải thu khách hàng	1.226.870.146	-	1.226.870.146
Phải thu nội bộ ngắn hạn	472.103.337.183	-	472.103.337.183
Đầu tư	1.379.253.750.000	4.740.000.000	1.383.993.750.000
Phải thu khác	119.272.337.086	-	119.272.337.086
	<b>3.312.086.324.744</b>	<b>4.740.000.000</b>	<b>3.316.826.324.744</b>
<b>31/12/2014</b>			
Các khoản vay	1.181.750.000.000	-	1.181.750.000.000
Phải trả người bán	5.157.068.028	-	5.157.068.028
Chi phí phải trả	8.502.957.730	-	8.502.957.730
Công nợ tài chính khác	1.173.082.745	1.945.976.271	3.119.059.016
	<b>1.196.583.108.503</b>	<b>1.945.976.271</b>	<b>1.198.529.084.774</b>
<b>Chênh lệch thanh khoản thuần</b>	<b>2.115.503.216.241</b>	<b>2.794.023.729</b>	<b>2.118.297.239.970</b>

Ban Tổng Giám đốc đánh giá rủi ro thanh khoản ở mức thấp. Ban Tổng Giám đốc tin tưởng rằng Công ty có thể tạo ra đủ nguồn tiền để đáp ứng các nghĩa vụ tài chính khi đến hạn.

**24. NGHIỆP VỤ VÀ SÓ DƯ VỚI CÁC BÊN LIÊN QUAN**

Danh sách các bên liên quan có giao dịch/số dư trọng yếu trong kỳ:

<u>Bên liên quan</u>	<u>Mối quan hệ</u>
Công ty Cổ phần Bán lẻ Kỹ thuật số FPT	Công ty trong Tập đoàn
Công ty TNHH Phần mềm FPT	Công ty trong Tập đoàn
Công ty TNHH Thương mại FPT	Công ty trong Tập đoàn
Công ty TNHH Giáo dục FPT	Công ty trong Tập đoàn
Công ty TNHH Hệ thống Thông tin FPT	Công ty trong Tập đoàn
Công ty Cổ phần Dịch vụ Trực tuyến FPT	Công ty trong Tập đoàn
Công ty Cổ phần Viễn thông FPT	Công ty trong Tập đoàn
Công ty TNHH Dịch vụ Tin học FPT	Công ty trong Tập đoàn
Công ty TNHH MTV Giải pháp Công nghệ FPT	Công ty trong Tập đoàn

**THUYẾT MINH BÁO CÁO TÀI CHÍNH RIÊNG (Tiếp theo)**

**MẪU SỐ B 09-DN**

*Các thuyết minh này là một bộ phận hợp thành và cần được đọc đồng thời với báo cáo tài chính riêng kèm theo*

**24. NGHIỆP VỤ VÀ SỔ DƯ VỚI CÁC BÊN LIÊN QUAN (Tiếp theo)**

Trong kỳ, Công ty có các giao dịch chủ yếu với các bên liên quan như sau:

	<u>Cho kỳ hoạt động từ ngày 01/01/2015 đến ngày 30/6/2015</u>	<u>Cho kỳ hoạt động từ ngày 01/01/2014 đến ngày 30/6/2014</u>
	VND	VND
<b>Cung cấp dịch vụ</b>		
Công ty Cổ phần Viễn thông FPT	20.552.233.417	18.096.352.166
Công ty TNHH Phần mềm FPT	14.042.358.691	8.757.765.399
Công ty TNHH Thương mại FPT	7.593.840.903	5.393.368.348
Công ty TNHH Hệ thống Thông tin FPT	15.906.135.744	11.686.560.702
<b>Mua hàng hóa và dịch vụ</b>		
Công ty Cổ phần Viễn thông FPT	5.339.242.940	4.154.941.583
Công ty TNHH Thương mại FPT	1.665.156.314	6.363.716.971
Công ty TNHH Phần mềm FPT	171.734.265	-
Công ty TNHH Hệ thống Thông tin FPT	4.094.985.484	-
Công ty TNHH Giáo dục FPT	6.006.377.647	7.067.102.982
<b>Cổ tức/Lợi nhuận kết chuyển về</b>		
Công ty Cổ phần Viễn thông FPT	170.648.022.000	-
Công ty Cổ phần Dịch vụ Trực tuyến FPT	7.373.331.000	-
Công ty TNHH Phần mềm FPT	632.000.000.000	330.000.000.000
Công ty TNHH Thương mại FPT	320.000.000.000	368.000.000.000
Công ty TNHH Hệ thống Thông tin FPT	135.000.000.000	609.000.000.000
Công ty TNHH Giáo dục FPT	115.000.000.000	191.137.069.197

Sổ dư chủ yếu với các bên liên quan tại ngày kết thúc kỳ kế toán như sau:

	<u>30/6/2015</u>	<u>31/12/2014</u>
	VND	VND
<b>Sổ dư các khoản cho vay</b>		
Công ty TNHH Hệ thống Thông tin FPT	11.000.000.000	66.000.000.000
Công ty TNHH Thương mại FPT	70.000.000.000	-
Công ty TNHH Phần mềm FPT	-	52.000.000.000
Công ty TNHH MTV Giải pháp Công nghệ FPT	17.500.000.000	17.500.000.000
Công ty TNHH Đầu tư FPT	190.370.000.000	64.278.750.000
<b>Sổ dư các khoản đi vay</b>		
Công ty TNHH Thương mại FPT	-	605.000.000.000
Công ty TNHH Dịch vụ Tin học FPT	5.000.000.000	15.000.000.000
Công ty TNHH Phát triển Khu Công nghệ cao Hòa Lạc FPT	14.750.000.000	17.750.000.000
Công ty Cổ phần Bán lẻ Kỹ thuật số FPT	578.000.000.000	544.000.000.000

**Sổ dư phải thu nội bộ**

Thẻ hiện số dư còn lại sau khi được bù trừ giữa công nợ phải thu và phải trả của Công ty với các công ty con trong Tập đoàn.

**THUYẾT MINH BÁO CÁO TÀI CHÍNH RIÊNG (Tiếp theo)**

**MẪU SỐ B 09-DN**

*Các thuyết minh này là một bộ phận hợp thành và cần được đọc đồng thời với báo cáo tài chính riêng kèm theo*

**25. CÁC KHOẢN CAM KẾT**

Tới ngày 30 tháng 6 năm 2015, Hội đồng Quản trị Công ty Cổ phần FPT đã phê duyệt thực hiện các dự án sau:


- Thông qua phương án đầu tư 250 tỷ VND vào Công ty Cổ phần Bán lẻ Kỹ thuật số FPT (FRT). Đến ngày 30 tháng 6 năm 2015, Công ty đã góp 127,5 tỷ VND.
- Dự án xây dựng giai đoạn 1 khu phức hợp văn phòng của Công ty tại Đà Nẵng với tổng vốn đầu tư của Dự án là 454.175.000.000 VND. Tính đến ngày 30 tháng 6 năm 2015, Công ty đã ứng trước tiền cho Dự án này với số tiền là 127.631.854.934 VND.
- Dự án Xây dựng Tòa nhà trung tâm thương mại dịch vụ tại lô đất ký hiệu D28 thuộc Khu đô thị mới Cầu Giấy (Hà Nội) với tổng vốn đầu tư của Dự án là 1.609.089.300.000 VND. Tính đến ngày 30 tháng 6 năm 2015, Công ty đã đặt cọc cho Dự án này với số tiền là 40.000.000.000 VND.
- Dự án Xây dựng Tòa nhà FPT Tân Thuận 3 tại Khu chế xuất Tân Thuận với tổng vốn đầu tư của Dự án là 180 tỷ VND, trong đó Công ty cam kết góp vốn bằng tiền là 150 tỷ VND và Công ty TNHH Thương mại FPT (FTG) cam kết góp vốn bằng hợp đồng thuê đất trị giá 30 tỷ VND. Tính đến ngày 30 tháng 6 năm 2015, Công ty đã ứng trước cho Dự án này với số tiền là 1.313.986.040 VND.

**26. SỰ KIỆN SAU NGÀY KẾT THÚC KỲ KẾ TOÁN**


Ngày 06 tháng 7 năm 2015, Công ty đã được Bộ Truyền thông và Công nghệ Thông tin Myanmar cấp giấy phép triển khai hạ tầng và cung cấp dịch vụ viễn thông tại Myanmar trong thời hạn 15 năm.


**27. SỐ LIỆU SO SÁNH**

Số liệu so sánh của bảng cân đối kế toán là số liệu đã được kiểm toán tại ngày 31 tháng 12 năm 2014. Số liệu so sánh của báo cáo kết quả hoạt động kinh doanh và báo cáo lưu chuyển tiền tệ là số liệu đã được soát xét cho kỳ hoạt động từ ngày 01 tháng 01 năm 2014 đến ngày 30 tháng 6 năm 2014.

  
La Hùng Hải  
Người lập

Ngày 29 tháng 7 năm 2015

  
Hoàng Hữu Chiến  
Kế toán trưởng

  
Nguyễn Thế Phương  
Phó Tổng Giám đốc



\*\*\*\*\*